

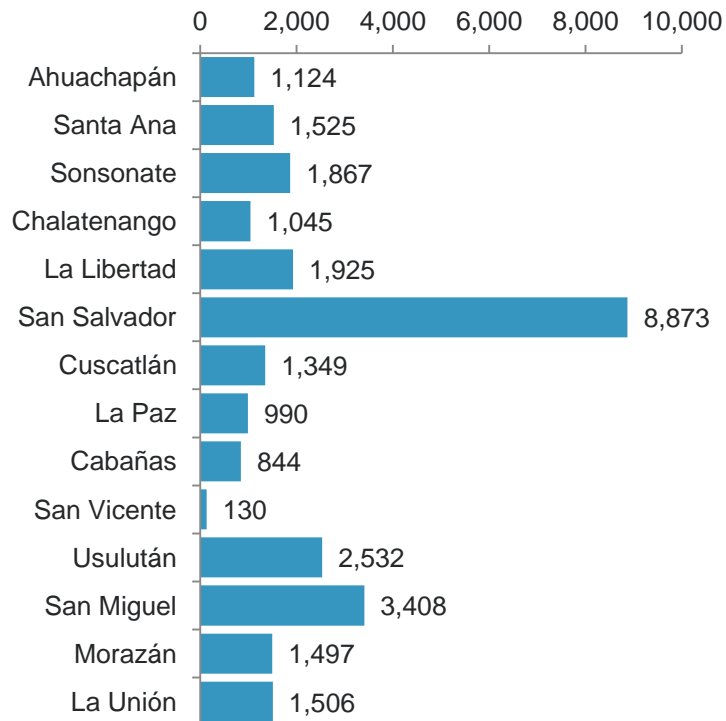


# Coordinación General Territorial del Plan Educativo Nacional

Tecnología y Pedagogía en docentes de Educación Básica  
(Tercer Ciclo) y Media - Mayo/2020

Sector Público y Privado

# Número de docentes por departamento que contestaron el instrumento

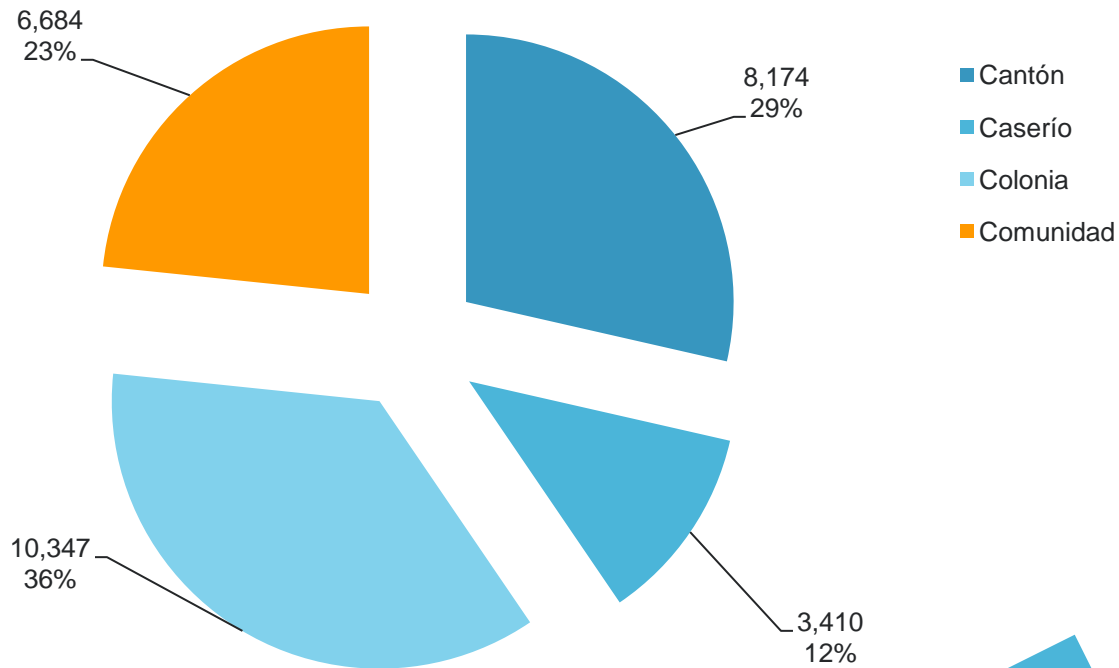


Departamento	Nº Docentes	%
Ahuachapán	1,124	4%
Santa Ana	1,525	5%
Sonsonate	1,867	7%
Chalatenango	1,045	4%
La Libertad	1,925	7%
San Salvador	8,873	31%
Cuscatlán	1,349	5%
La Paz	990	3%
Cabañas	844	3%
San Vicente	130	0%
Usulután	2,532	9%
San Miguel	3,408	12%
Morazán	1,497	5%
La Unión	1,506	5%
Total general	28,615	100%

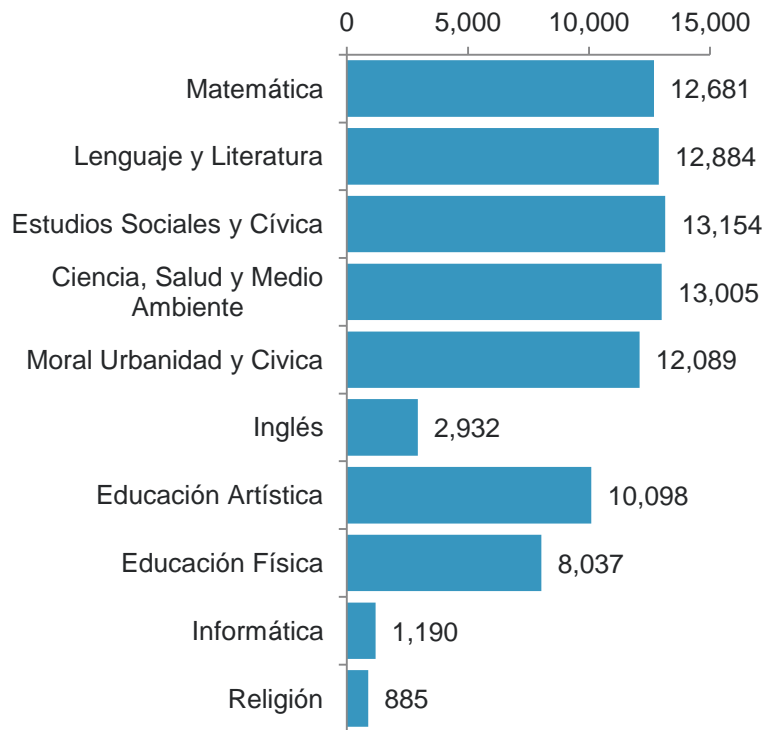
**28,615**  
**Docentes**



# Ubicación del Centro Educativo



# Materias que imparten en Educación Básica



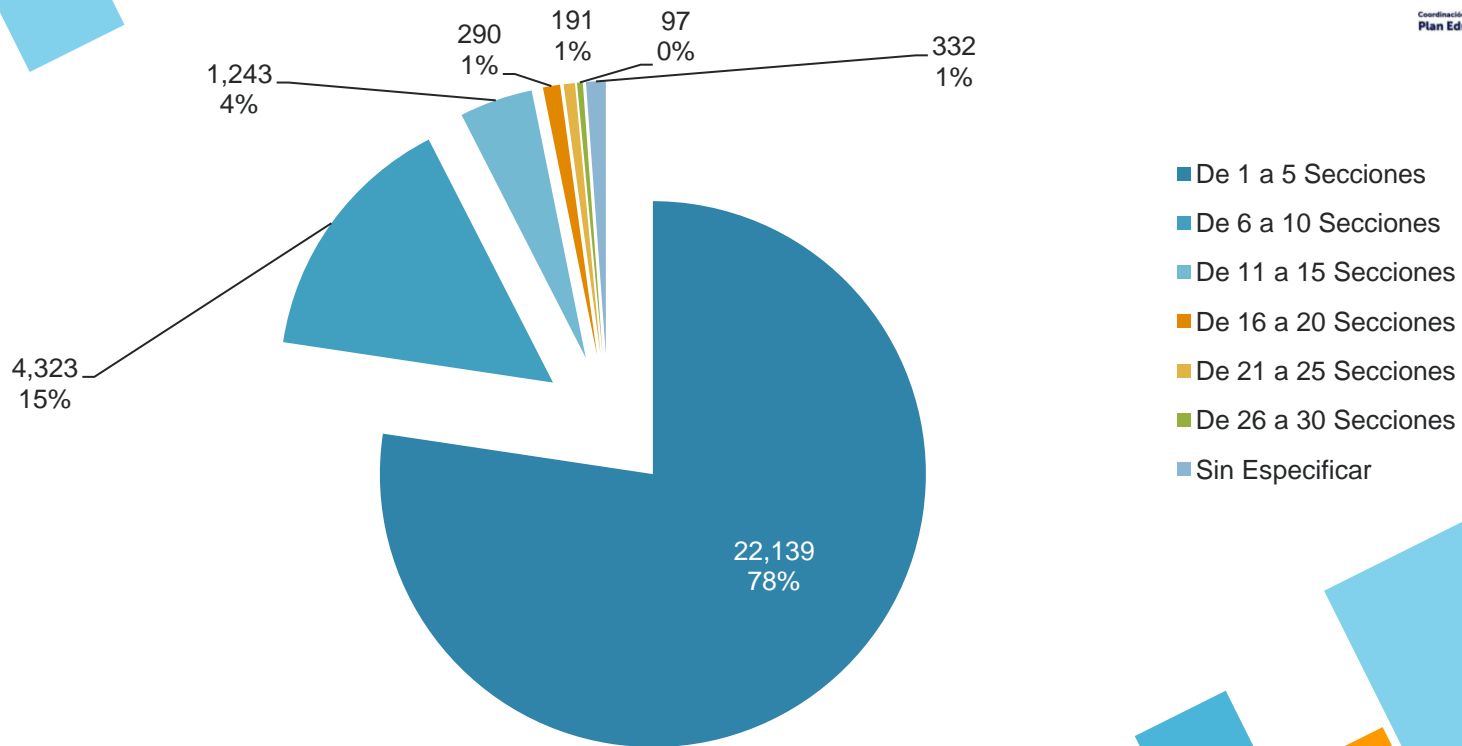
Asignatura	Docentes	%
Matemática	12,681	44%
Lenguaje y Literatura	12,884	45%
Estudios Sociales y Cívica	13,154	46%
Ciencia, Salud y Medio Ambiente	13,005	45%
Moral Urbanidad y Cívica	12,089	42%
Inglés	2,932	10%
Educación Artística	10,098	35%
Educación Física	8,037	28%
Informática	1,190	4%
Religión	885	3%

# Materias que imparten en Educación Media

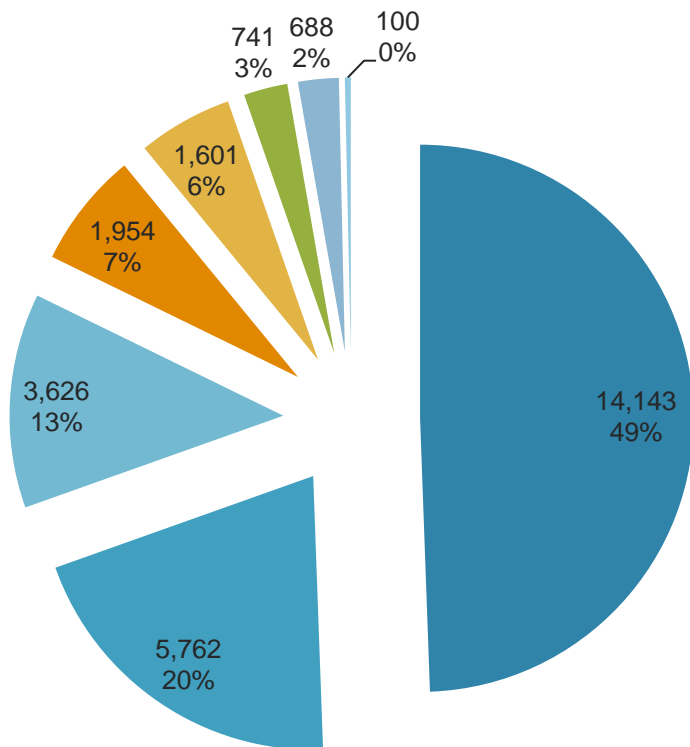


ASIGNATURAS	DOCENTES	%
Matemática	1,677	6%
Estudios Sociales	1,620	6%
Lenguaje y Literatura	1,671	6%
Ciencias Naturales	1,590	6%
Inglés	1,139	4%
Informática	753	3%
Educación Artística	580	2%
Educación Física	698	2%

# Cantidad de secciones atendidas por los docentes



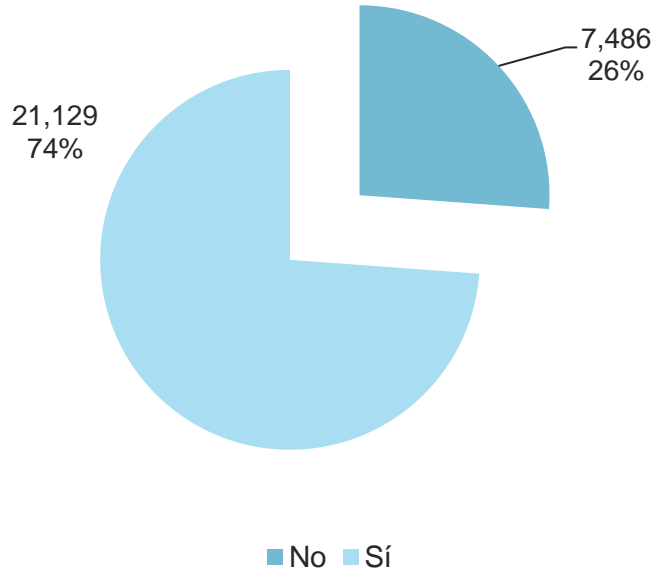
# Cantidad de estudiantes atendidos por los docentes



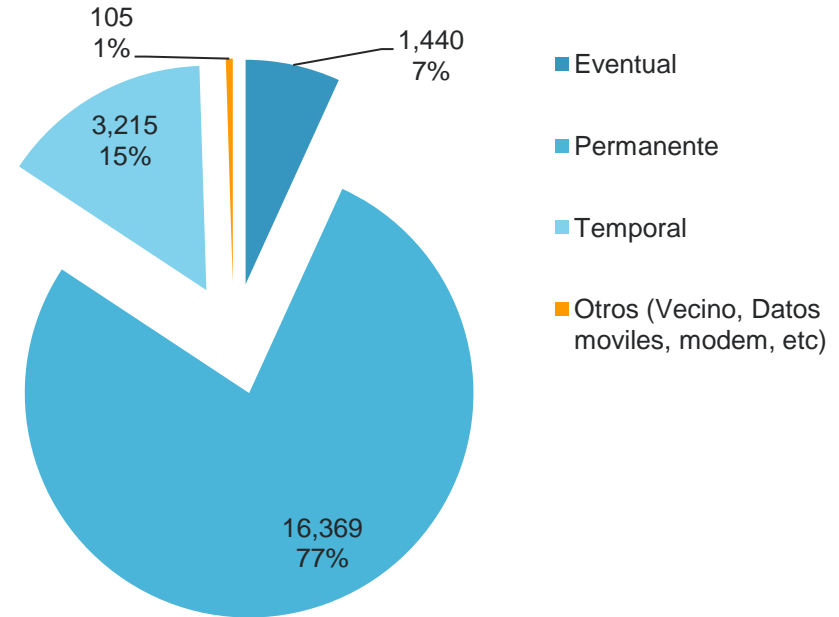
- De 1 a 50 Estudiantes
- De 51 a 100 Estudiantes
- De 101 a 150 Estudiantes
- De 151 a 200 Estudiantes
- De 201 a 300 Estudiantes
- De 301 a 400 Estudiantes
- Más de 400 estudiantes
- Sin Especificar

# Internet

## Cuenta con Internet residencial



## El Internet residencial es de carácter

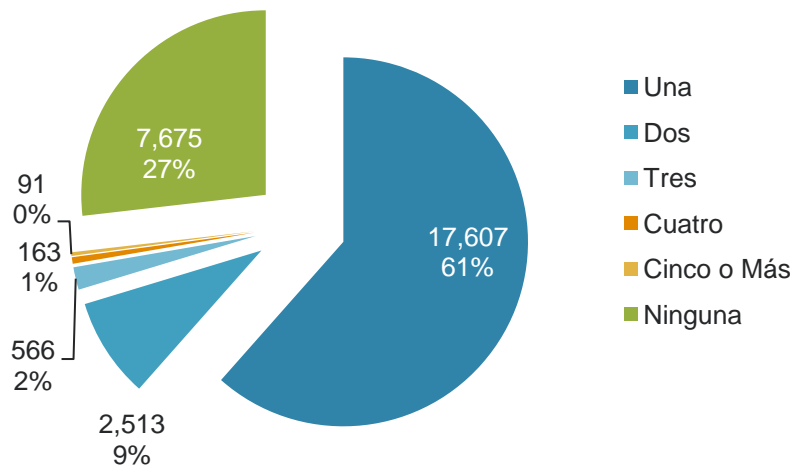




# Computadoras

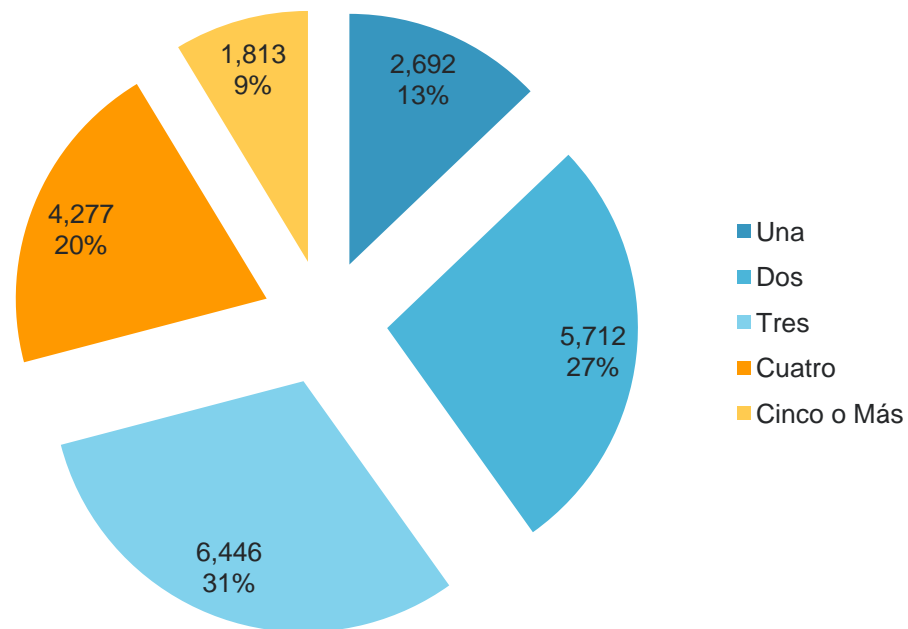


## Cuántas computadoras posee en su grupo familiar nuclear



**20,940 docentes poseen al menos una computadora (73%)**

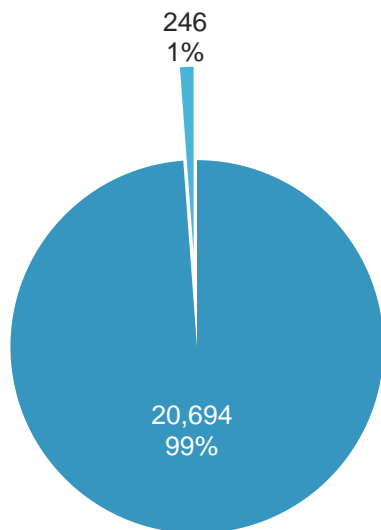
## Cuántas personas hacen uso de la computadora en su casa



# Computadoras

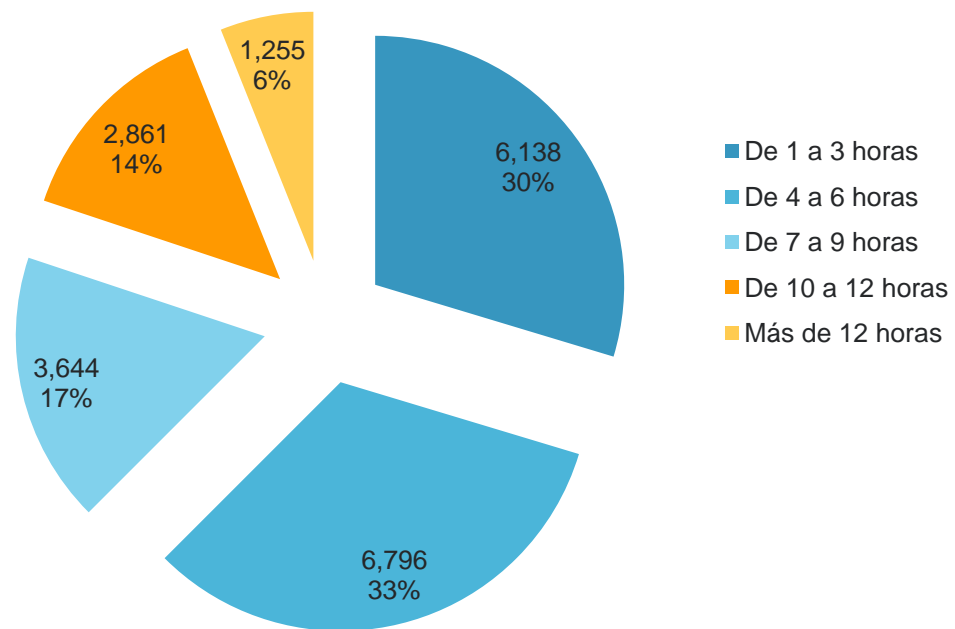


## ¿Hacen uso cotidiano de las computadoras?

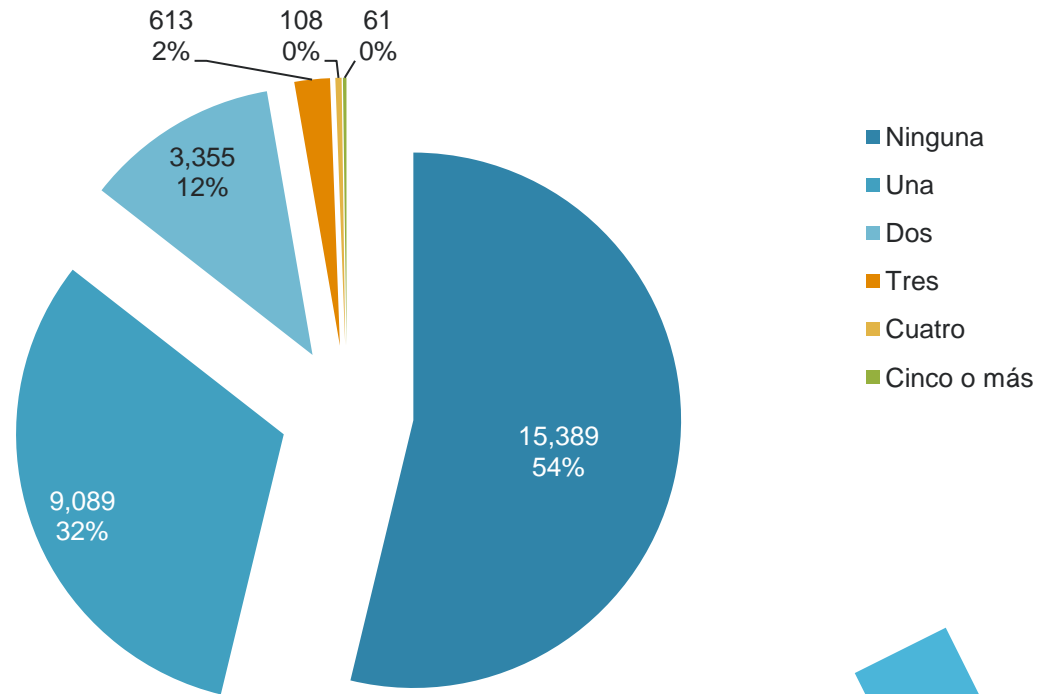


■ Sí ■ No

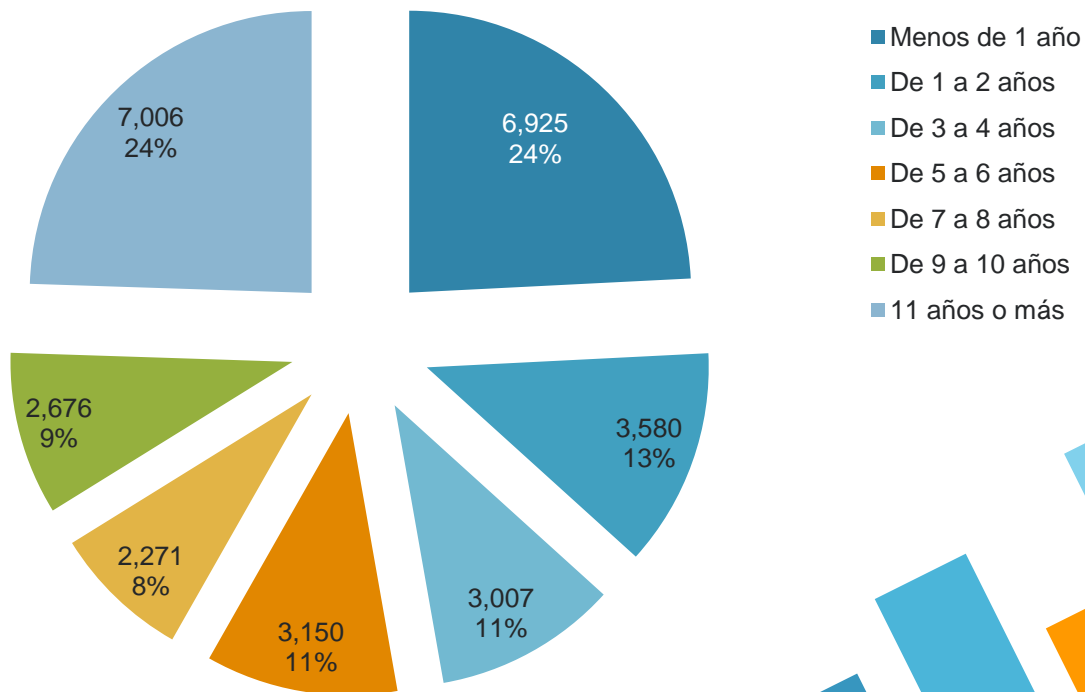
## ¿Cuántas horas la utilizan?



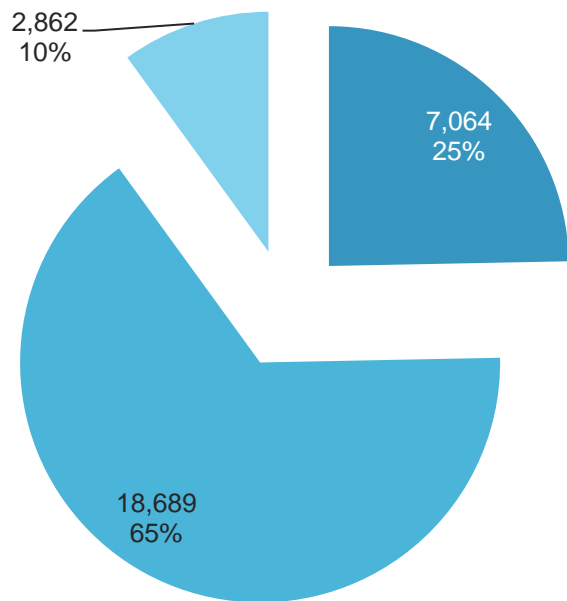
# ¿Cuántas personas asisten actualmente a la universidad en su grupo familiar?



# ¿Cuántos años lleva usted utilizando la computadora

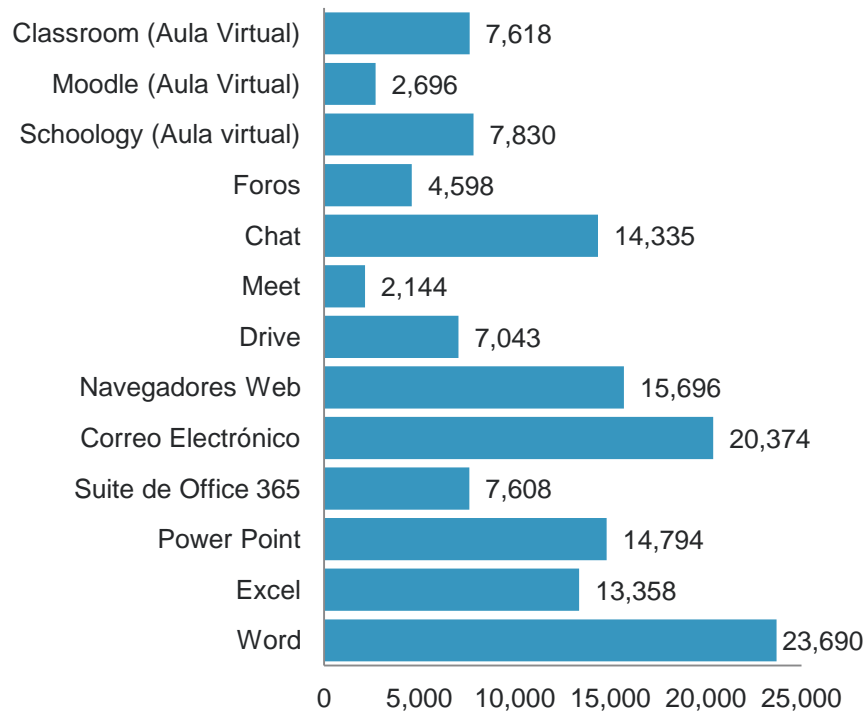


# ¿Cómo aprendió a utilizar la computadora?



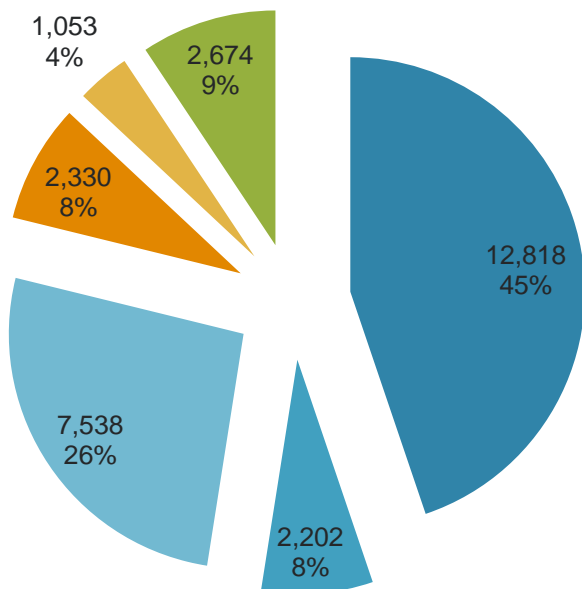
- Curso
- Esfuerzo propio
- Otros (Bachillerato, Universidad, etc)

# ¿Qué herramientas informáticas domina?



Programa	Nº Docentes	%
Word	23,690	83%
Excel	13,358	47%
Power Point	14,794	52%
Suite de Office 365	7,608	27%
Correo Electrónico	20,374	71%
Navegadores Web	15,696	55%
Drive	7,043	25%
Meet	2,144	7%
Chat	14,335	50%
Foros	4,598	16%
Schoology (Aula virtual)	7,830	27%
Moodle (Aula Virtual)	2,696	9%
Classroom (Aula Virtual)	7,618	27%

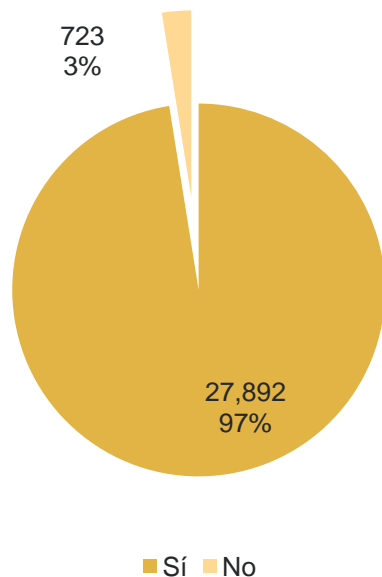
# ¿Cuánto tiempo dura cada clase?



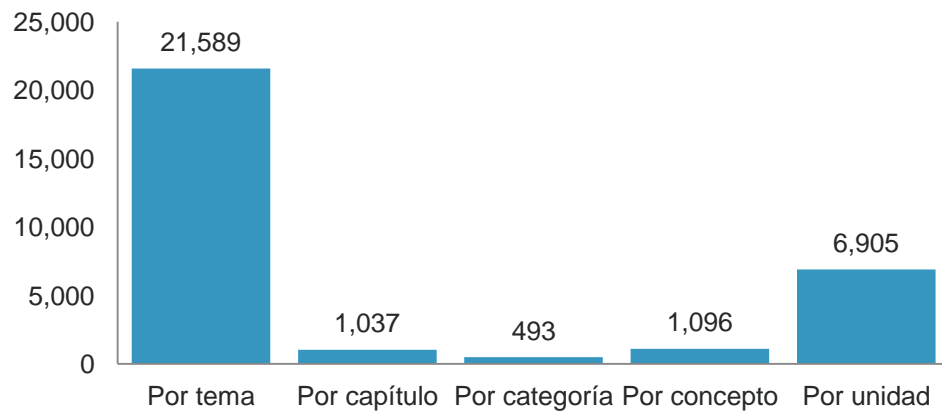
- Aproximadamente 30 Minutos
- Aproximadamente 45 Minutos
- Aproximadamente 60 Minutos
- Aproximadamente 90 Minutos
- Aproximadamente 120 Minutos
- Otros: Según asignatura y tema, no están impartiendo clases.

# Tareas

## ¿Deja tareas a los estudiantes?



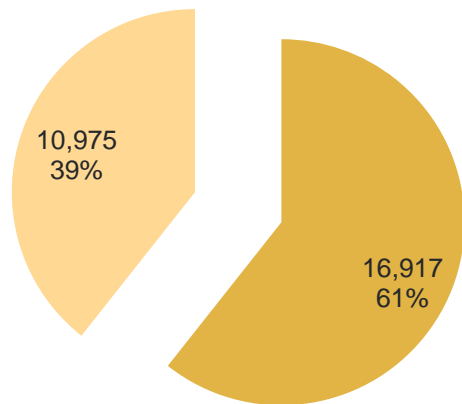
## ¿Cómo organiza las tareas?



Organización	Docentes	%
Por tema	21,589	77%
Por capítulo	1,037	4%
Por categoría	493	2%
Por concepto	1,096	4%
Por unidad	6,905	25%

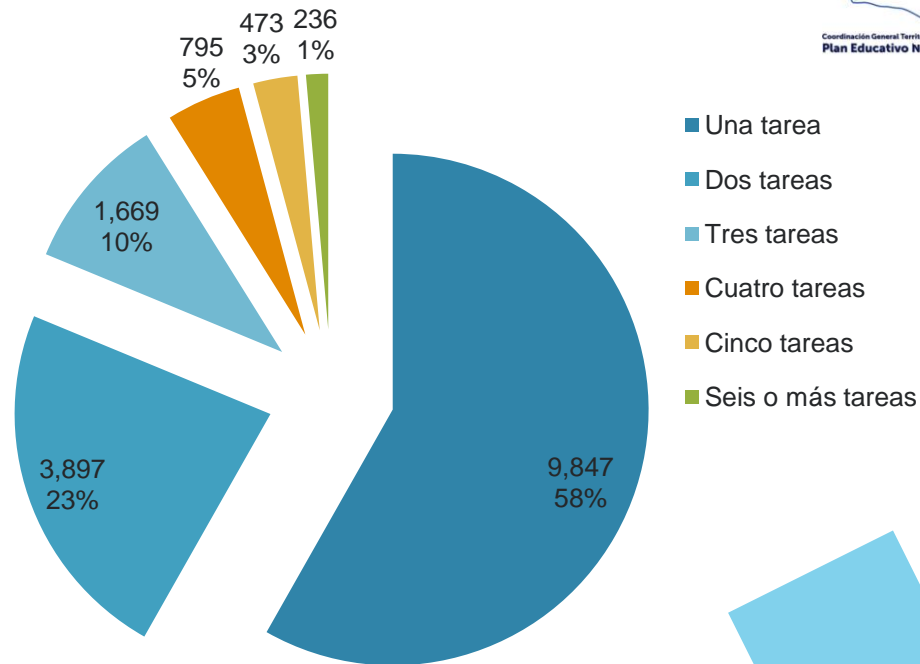


## ¿Deja tareas diariamente?



■ Sí ■ No

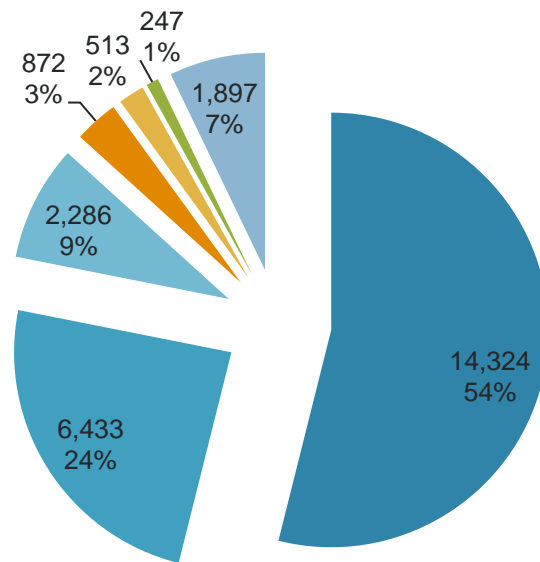
## ¿Cuántas tareas?



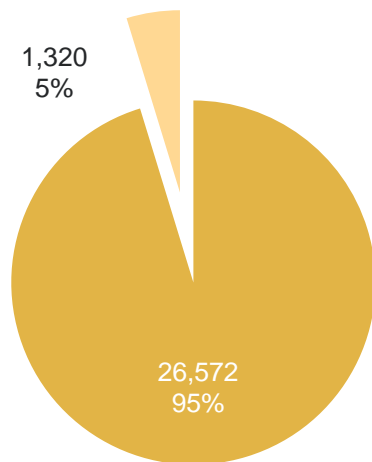
- Una tarea
- Dos tareas
- Tres tareas
- Cuatro tareas
- Cinco tareas
- Seis o más tareas

## ¿Cuántas tareas?

- Una tarea
- Dos tareas
- Tres tareas
- Cuatro tareas
- Cinco tareas
- Seis o más tareas
- Sin Especificar

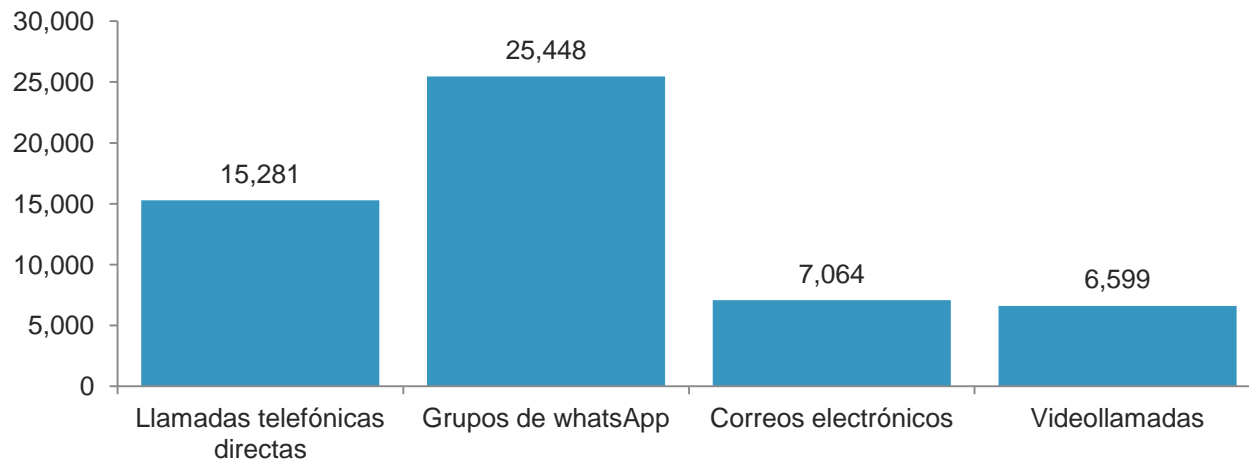


## ¿Deja tareas cuando cree que lo amerita?



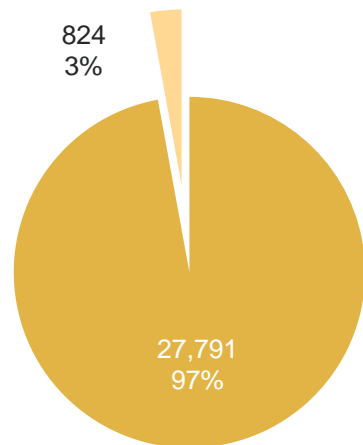
■ Sí ■ No

# ¿Qué mecanismos de comunicación utiliza usted para estar en contacto con padres y estudiantes?



Mecanismo	Docentes	%
Llamadas telefónicas directas	15,281	53%
Grupos de whatsapp	25,448	89%
Correos electrónicos	7,064	25%
Videollamadas	6,599	23%

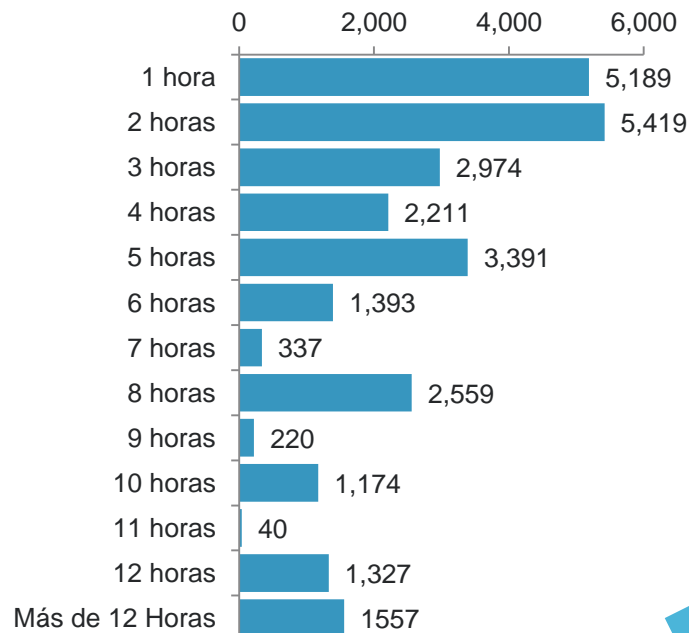
## ¿Dedica algún tiempo específico para resolver dudas de los estudiantes?



■ Sí ■ No

## ¿Dudas?

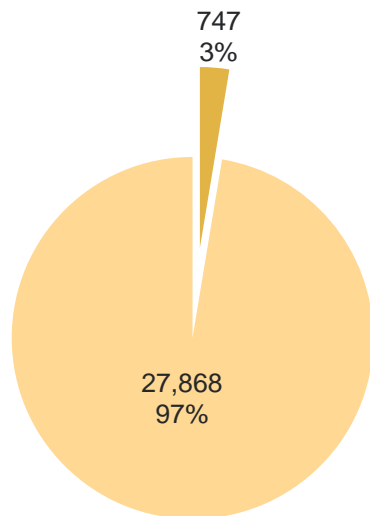
### ¿Cuánto tiempo?



Tiempo	Docentes	%
1 hora	5,189	19%
2 horas	5,419	19%
3 horas	2,974	11%
4 horas	2,211	8%
5 horas	3,391	12%
6 horas	1,393	5%
7 horas	337	1%
8 horas	2,559	9%
9 horas	220	1%
10 horas	1,174	4%
11 horas	40	0%
12 horas	1,327	5%
Más de 12 Horas	1,557	6%

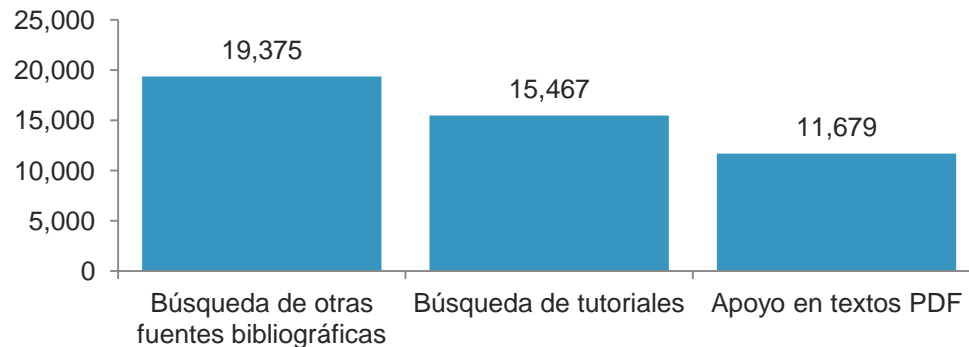
# Aprendizaje Autodidacta

¿Motiva usted el aprendizaje autodidacta en los estudiantes?



■ No ■ Sí

¿Como?



Como	Docentes	%
<b>Búsqueda de otras fuentes bibliográficas</b>	19,375	70%
<b>Búsqueda de tutoriales</b>	15,467	56%
<b>Apoyo en textos PDF</b>	11,679	42%