



MINISTERIO DE EDUCACIÓN,  
CIENCIA Y TECNOLOGÍA

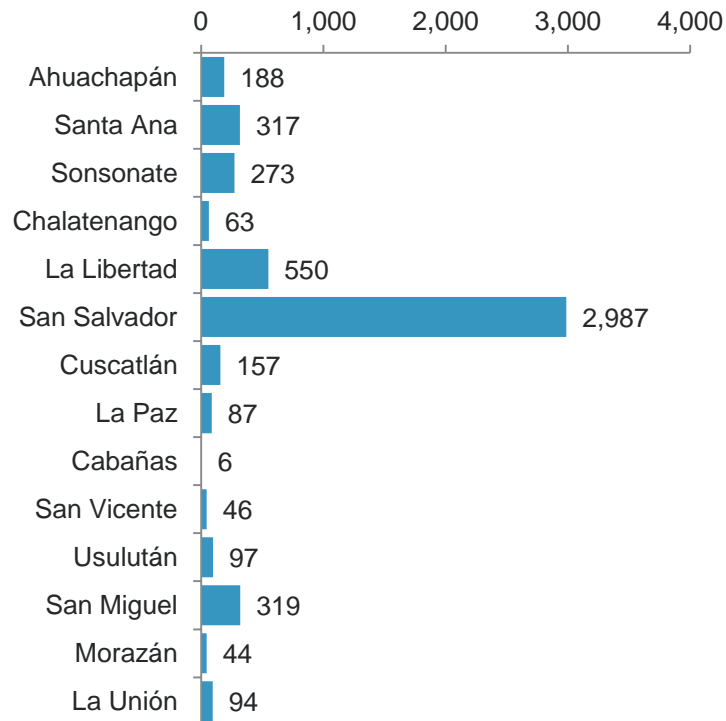
# Coordinación General Territorial del Plan Educativo Nacional

Tecnología y Pedagogía en docentes de Educación Básica (Tercer Ciclo) y  
Media – Mayo/2020

## Sector Privado



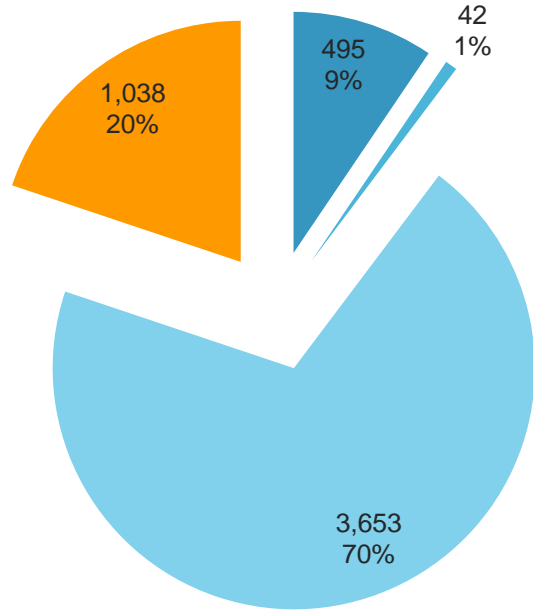
# Número de docentes por departamento que contestaron el instrumento



Departamento	Nº Docentes	%
Ahuachapán	188	4%
Santa Ana	317	6%
Sonsonate	273	5%
Chalatenango	63	1%
La Libertad	550	11%
San Salvador	2,987	57%
Cuscatlán	157	3%
La Paz	87	2%
Cabañas	6	0%
San Vicente	46	1%
Usulután	97	2%
San Miguel	319	6%
Morazán	44	1%
La Unión	94	2%
Total general	5,228	100%

**5,228**  
**Docentes**

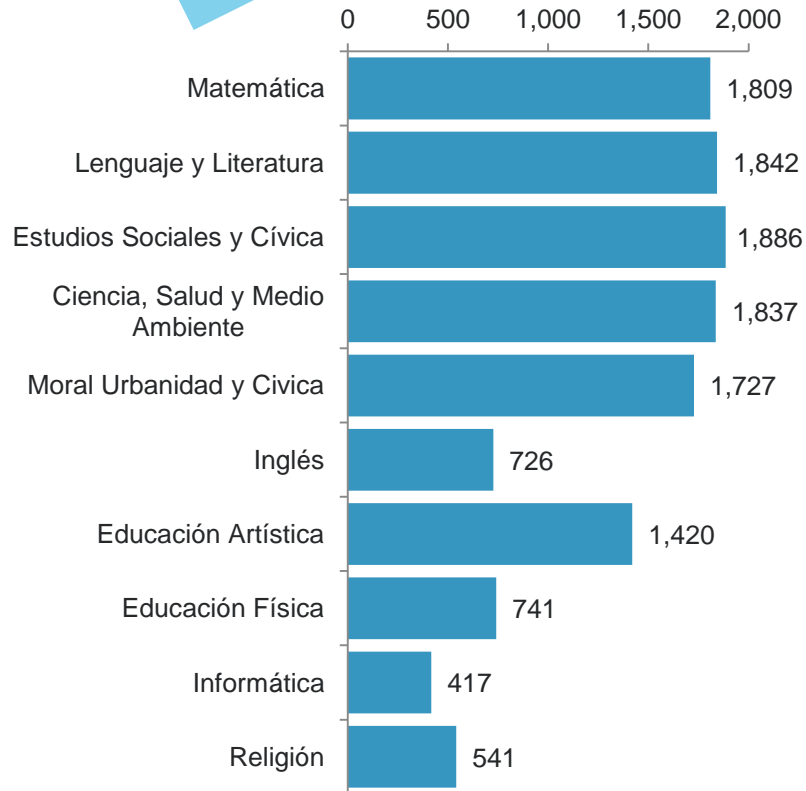
# Ubicación del Centro Educativo



- Cantón
- Caserío
- Colonia
- Comunidad



# Materias que imparten en Educación Básica



Asignatura	Docentes	%
Matemática	1,809	35%
Lenguaje y Literatura	1,842	35%
Estudios Sociales y Cívica	1,886	36%
Ciencia, Salud y Medio Ambiente	1,837	35%
Moral Urbanidad y Cívica	1,727	33%
Inglés	726	14%
Educación Artística	1,420	27%
Educación Física	741	14%
Informática	417	8%
Religión	541	10%

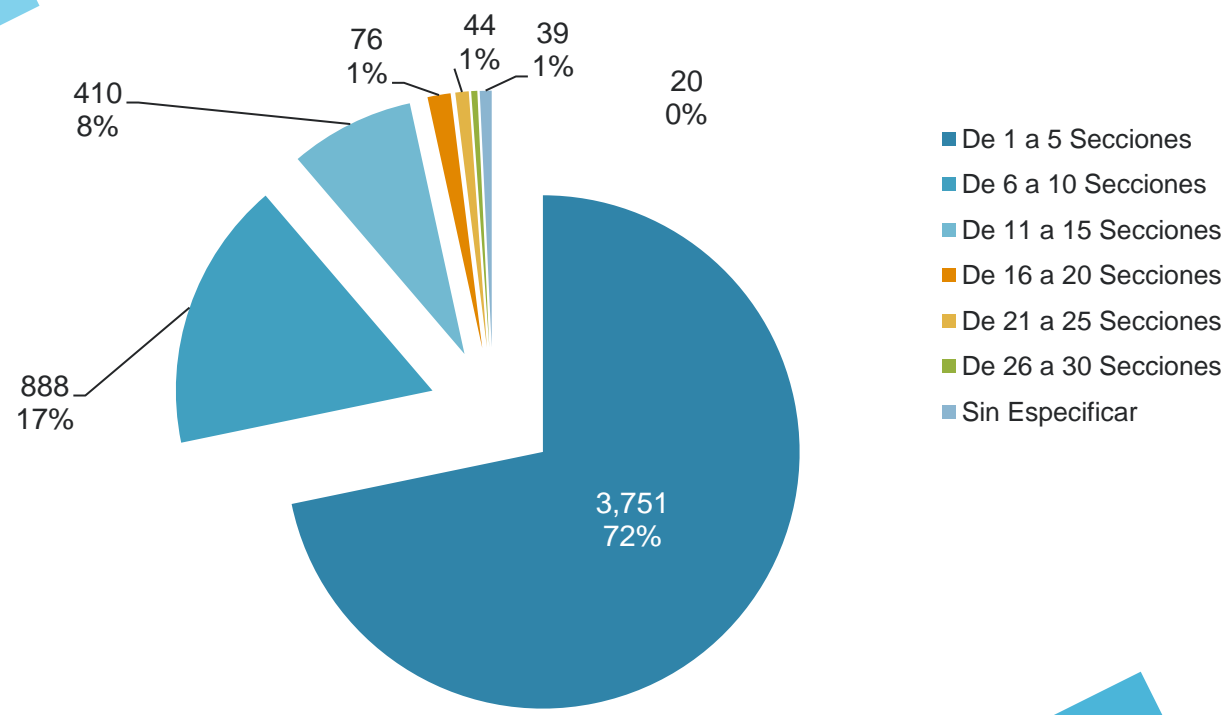
# Materias que imparten en Educación Media



ASIGNATURAS	DOCENTES	%
Matemática	386	7%
Estudios Sociales	361	7%
Lenguaje y Literatura	392	7%
Ciencias Naturales	361	7%
Inglés	338	6%
Informática	232	4%
Educación Artística	126	2%
Educación Física	165	3%

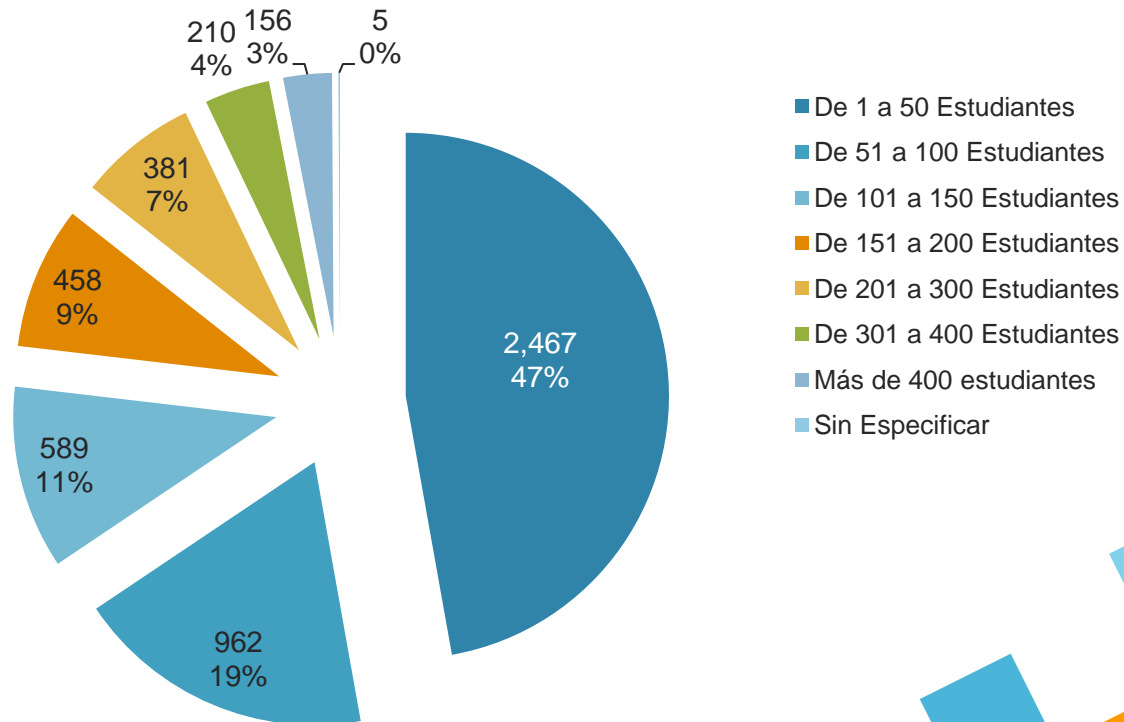


# Cantidad de secciones atendidas por los docentes



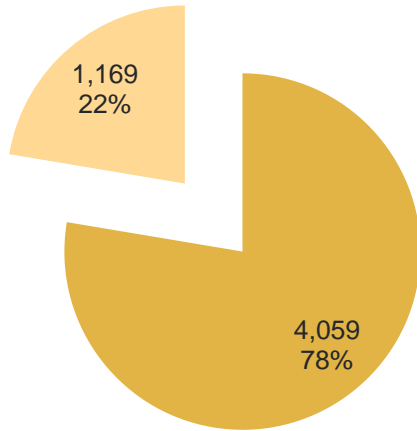
Sector Privado

# Cantidad de estudiantes atendidos por los docentes



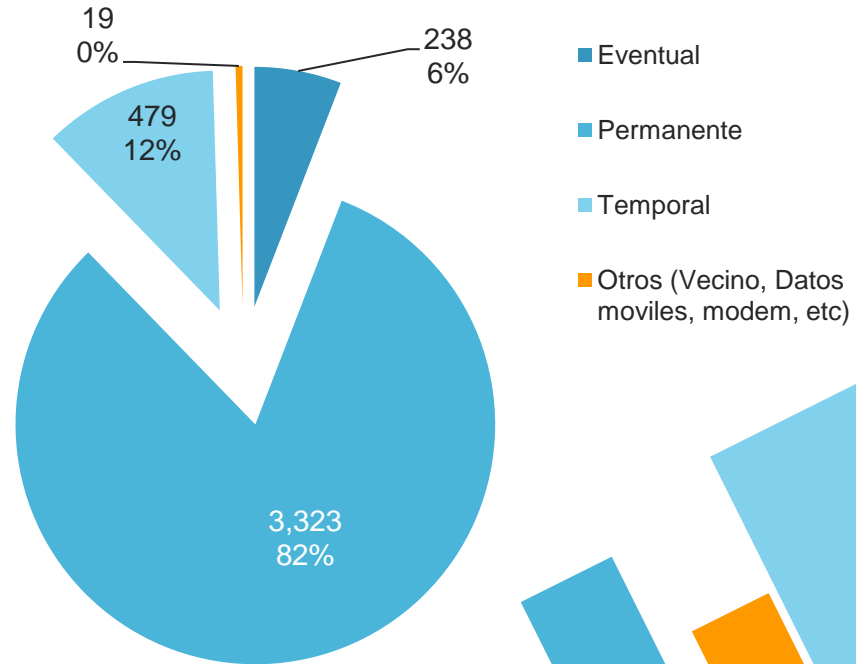
Sector Privado

## Cuenta con Internet residencial



■ Sí ■ No

## El Internet residencial es de carácter



- Eventual
- Permanente
- Temporal
- Otros (Vecino, Datos móviles, modem, etc)

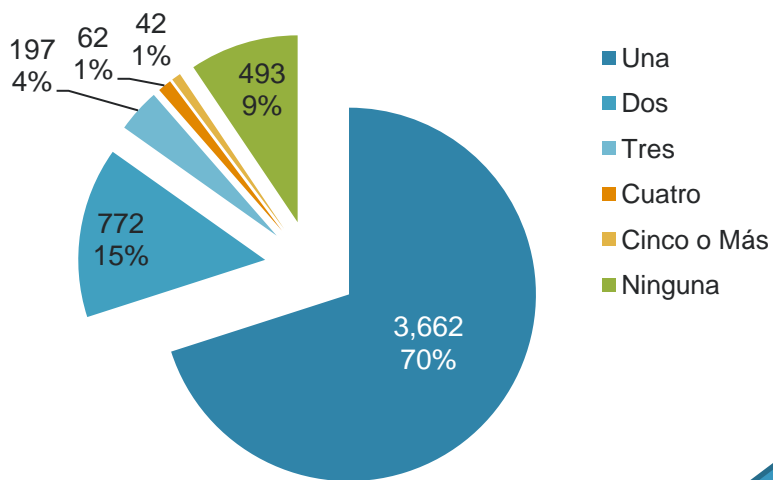
Sector Privado



# Computadoras

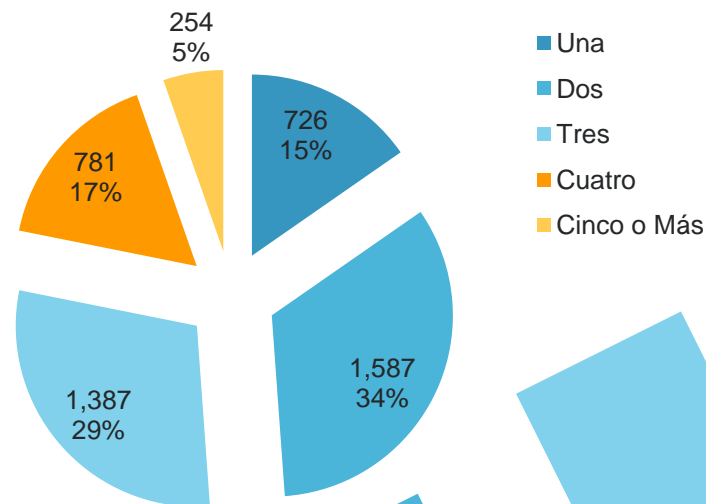


## Cuántas computadoras posee en su grupo familiar nuclear



**4,735 docentes poseen al menos una computadora (91%)**

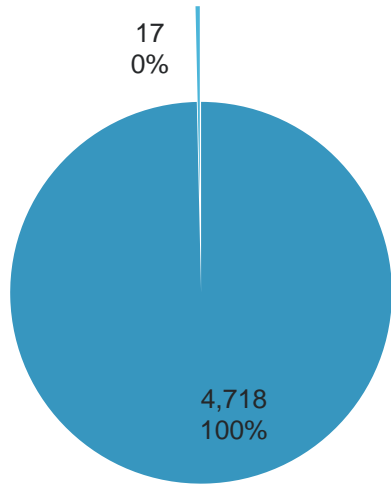
## Cuántas personas hacen uso de la computadora en su casa



Sector Privado

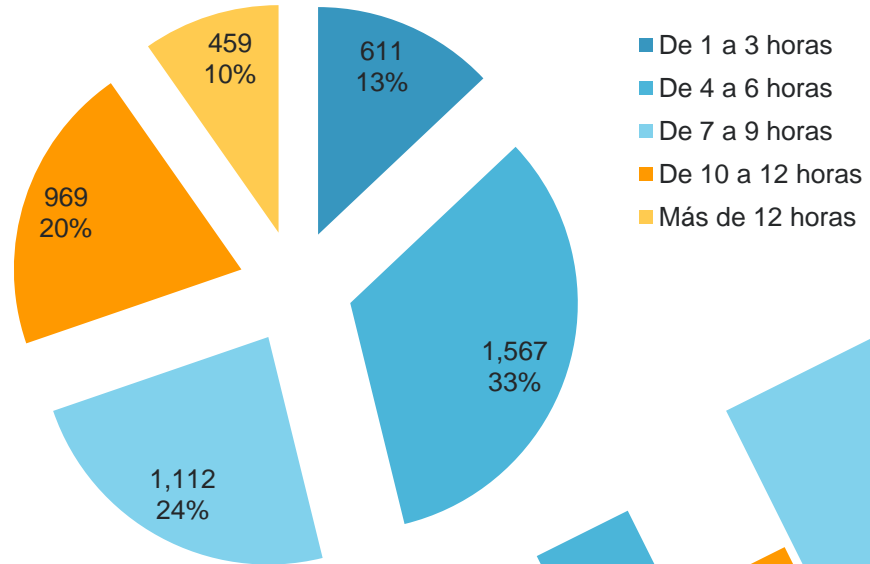


## ¿Hacen uso cotidiano de las computadoras?



■ Sí ■ No

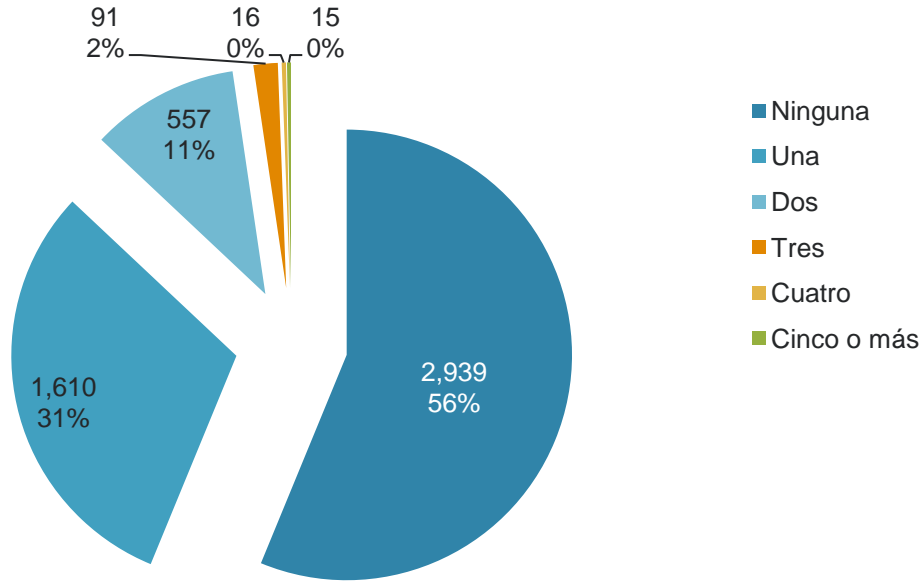
## ¿Cuántas horas la utilizan?



- De 1 a 3 horas
- De 4 a 6 horas
- De 7 a 9 horas
- De 10 a 12 horas
- Más de 12 horas

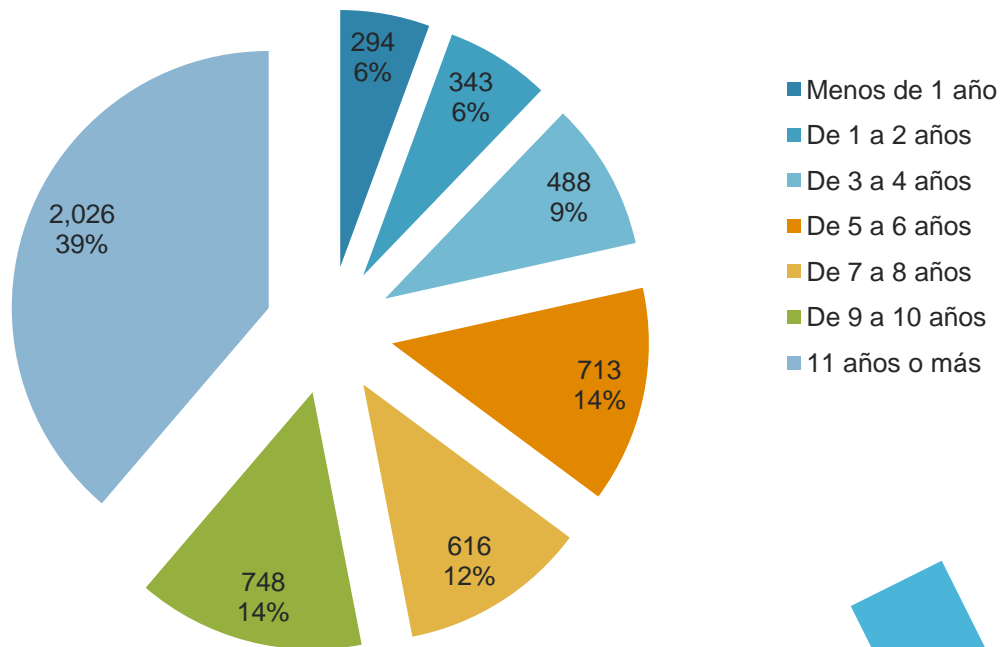
Sector Privado

# ¿Cuántas personas asisten actualmente a la universidad en su grupo familiar?



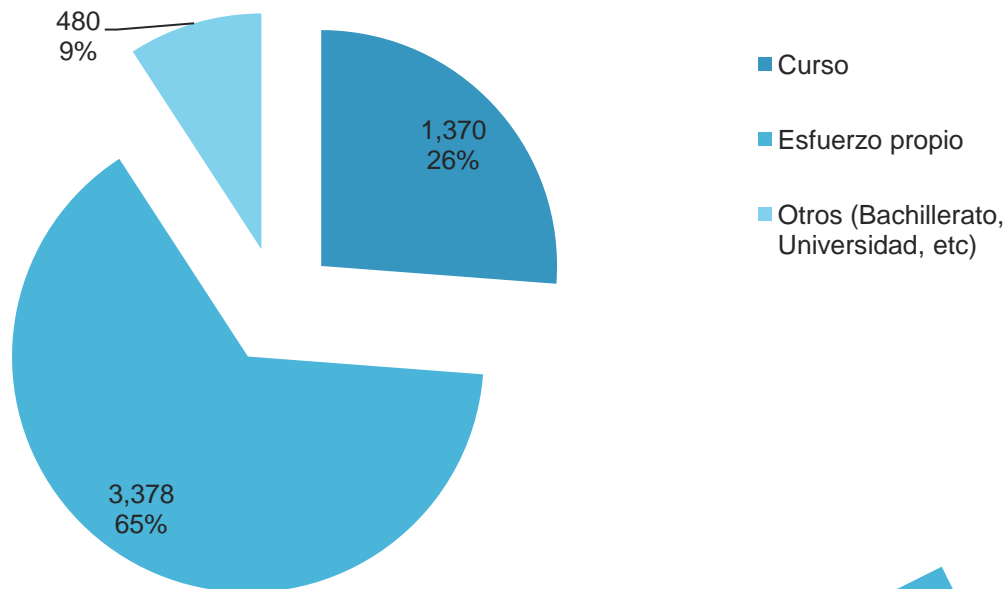
Sector Privado

# ¿Cuántos años lleva usted utilizando la computadora



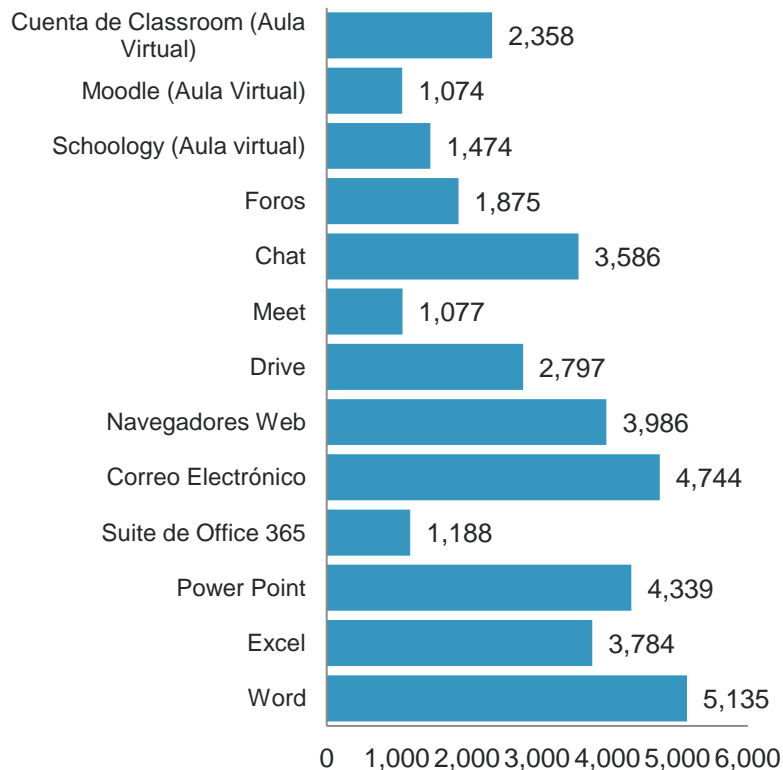
Sector Privado

# ¿Cómo aprendió a utilizar la computadora?



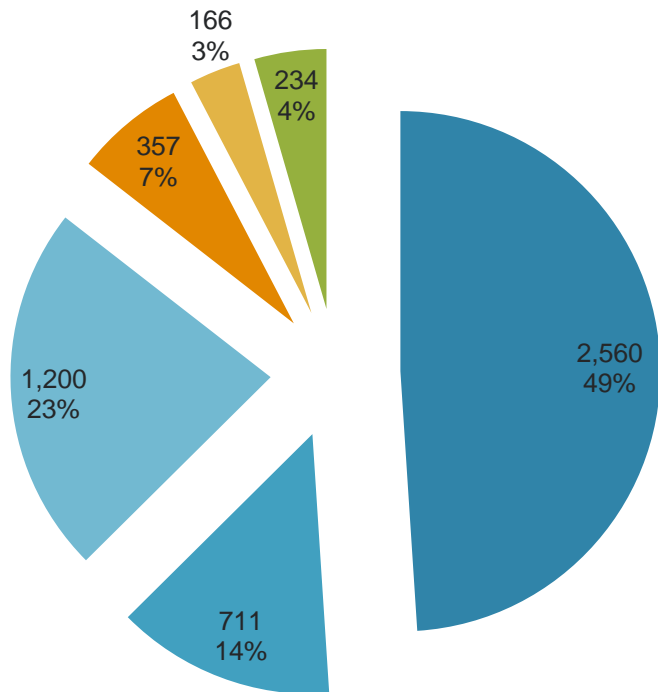
Sector Privado

# ¿Qué herramientas informáticas domina?



Programa	Nº Docentes	%
Word	5,135	98%
Excel	3,784	72%
Power Point	4,339	83%
Suite de Office 365	1,188	23%
Correo Electrónico	4,744	91%
Navegadores Web	3,986	76%
Drive	2,797	54%
Meet	1,077	21%
Chat	3,586	69%
Foros	1,875	36%
Schoology (Aula virtual)	1,474	28%
Moodle (Aula Virtual)	1,074	21%
Classroom (Aula Virtual)	2,358	45%


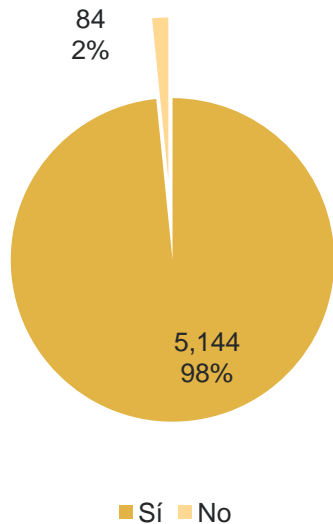
# ¿Cuánto tiempo dura cada clase?



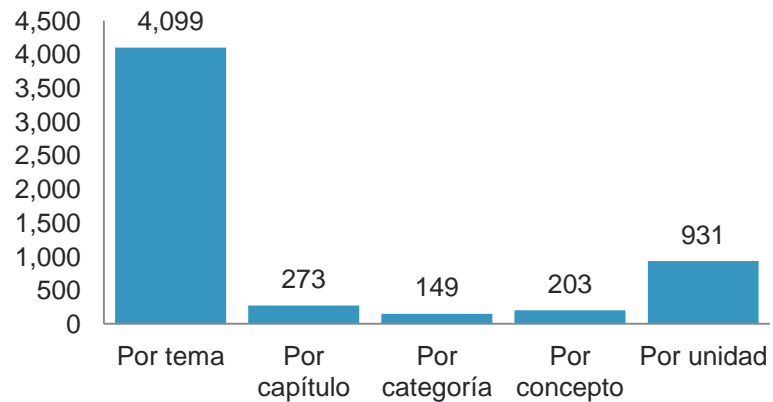
- Aproximadamente 30 Minutos
- Aproximadamente 45 Minutos
- Aproximadamente 60 Minutos
- Aproximadamente 90 Minutos
- Aproximadamente 120 Minutos
- Otros: Según asignatura y tema, no están impartiendo clases.

# Tareas

¿Deja tareas a los estudiantes?



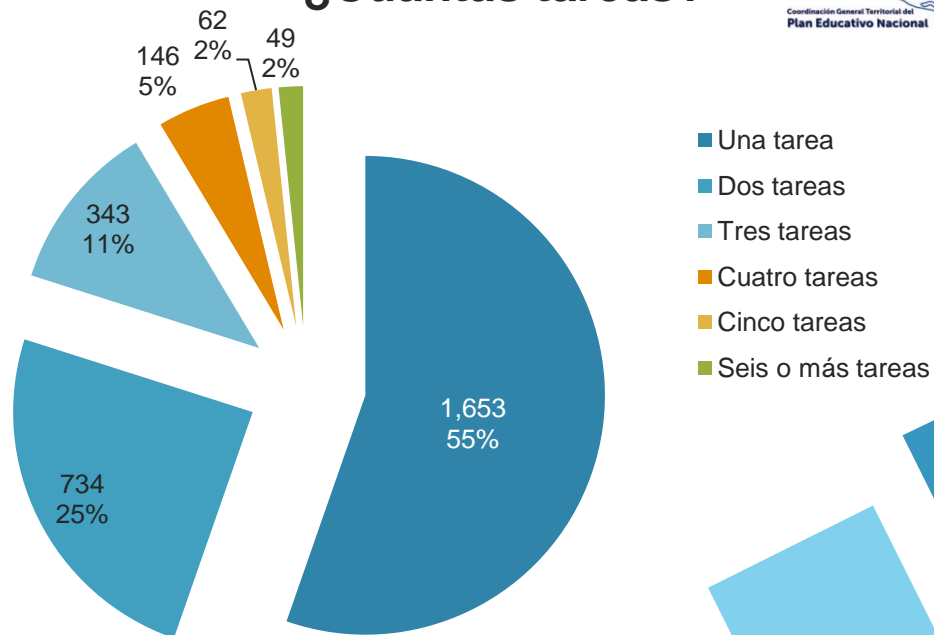
¿Cómo organiza las tareas?



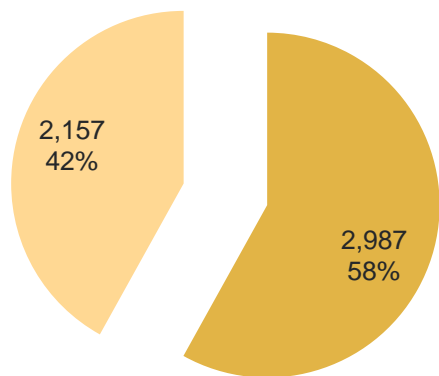
Organización	Docentes	%
Por tema	4,099	80%
Por capítulo	273	5%
Por categoría	149	3%
Por concepto	203	4%
Por unidad	931	18%



## ¿Cuántas tareas?



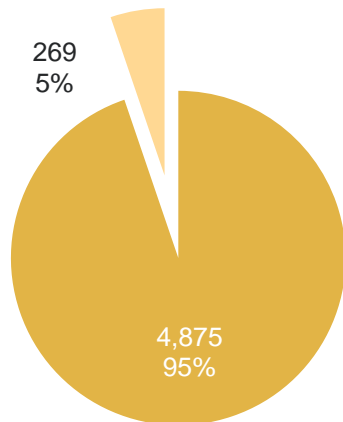
## ¿Deja tareas diariamente?



■ Sí ■ No

Sector Privado

## ¿Deja tareas cuando cree que lo amerita?



■ Sí ■ No



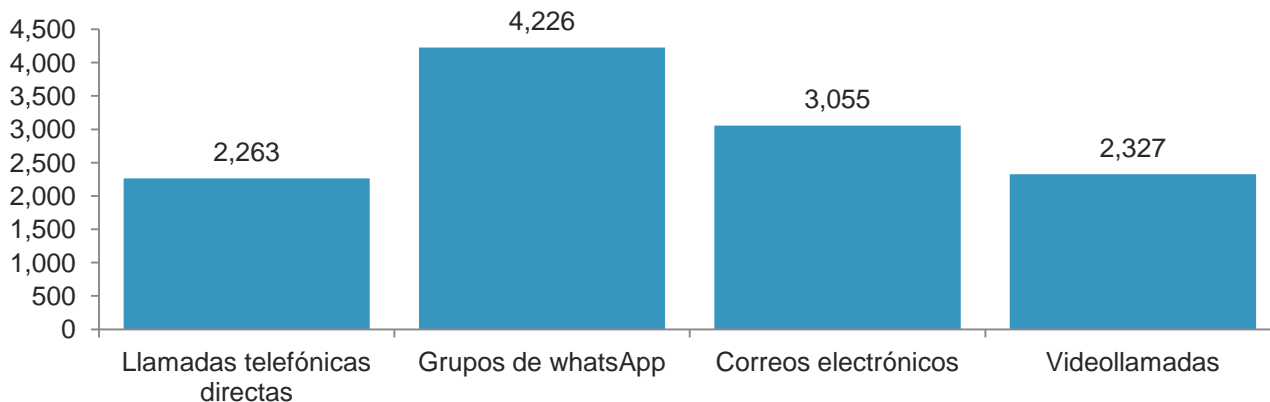
## ¿Cuántas tareas?



- Una tarea
- Dos tareas
- Tres tareas
- Cuatro tareas
- Cinco tareas
- Seis o más tareas
- Sin Especificar

Sector Privado

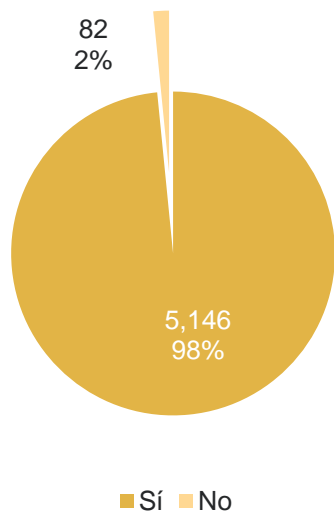
## ¿Qué mecanismos de comunicación utiliza usted para estar en contacto con padres y estudiantes?



Mecanismo	Docentes	%
Llamadas telefónicas directas	2,263	43%
Grupos de whatsapp	4,226	81%
Correos electrónicos	3,055	58%
Videollamadas	2,327	45%

# ¿Dudas?

¿Dedica algún tiempo específico para resolver dudas de los estudiantes?



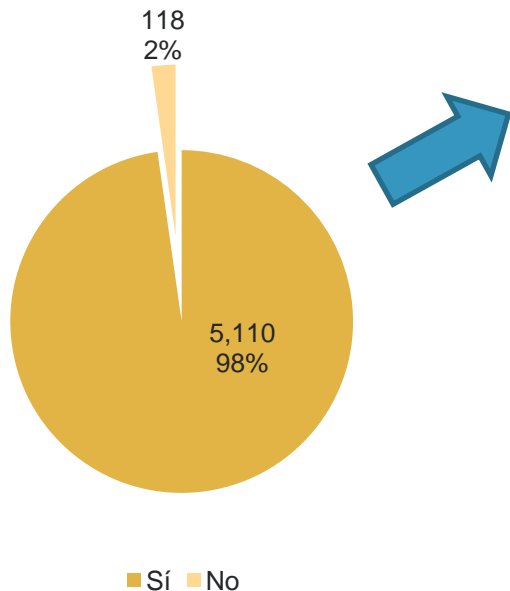
## ¿Cuánto tiempo?



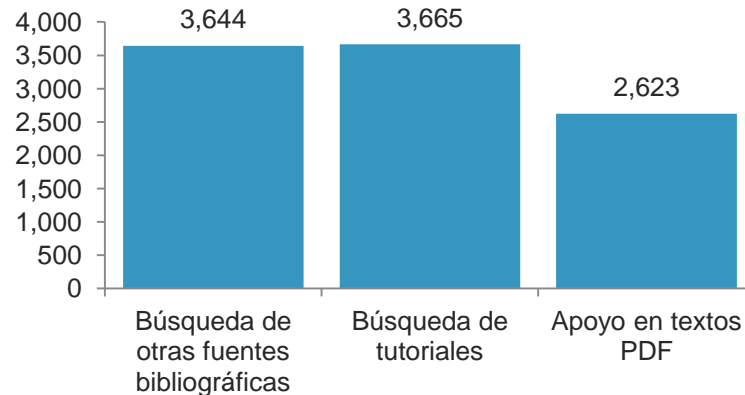
Tiempo	Docentes	%
1 hora	809	16%
2 horas	862	17%
3 horas	518	10%
4 horas	422	8%
5 horas	625	12%
6 horas	327	6%
7 horas	109	2%
8 horas	578	11%
9 horas	57	1%
10 horas	244	5%
11 horas	9	0%
12 horas	296	6%
Más de 12 Horas	290	6%

# Aprendizaje Autodidacta

¿Motiva usted el aprendizaje autodidacta en los estudiantes?



¿Como?



Como	Docentes	%
Búsqueda de otras fuentes bibliográficas	3,644	71%
Búsqueda de tutoriales	3,665	72%
Apoyo en textos PDF	2,623	51%